

# Инструкция для учителя для организации урока в режиме видеоконференцсвязи с использованием платформы Скайп (функция Скайп Гость)

**Шаг 1.** Перейдите по ссылке <https://www.skype.com/ru/free-conference-call/>

**Шаг 2.** Создайте бесплатную уникальную ссылку нажимаем на кнопку «Создать бесплатное собрание» (рис .1)

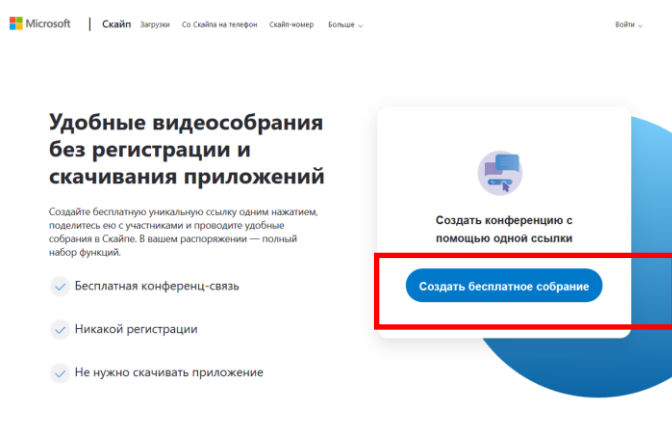
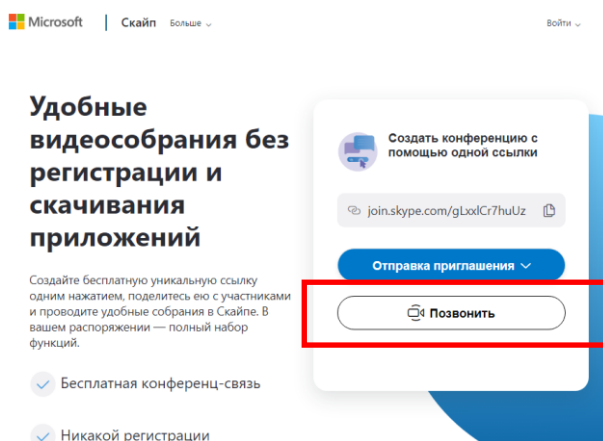
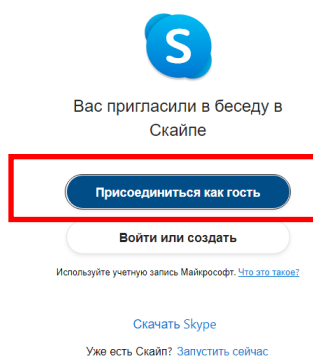


Рисунок 1. Создание уникальной ссылки

**Шаг 3.** Скопируйте ссылку на собрание и отправьте ее участникам. Затем нажмите на кнопку «Позвонить» (рис.2)



**Шаг 4.** Нажмите кнопку «Присоединиться как гость»



**Шаг 4.** Ввести свое имя и нажать на кнопку «Присоединиться»



## Присоединиться как гость

Действие вашей гостевой учетной записи завершится через 24 часа.

Введите свое имя

Продолжая, вы принимаете [условия использования](#) и [заявление о конфиденциальности](#).

Присоединиться

Назад

**Шаг 5.** Нажать на кнопку «*Позвонить*» и начать занятие.

Начать собрание

2 участника | Коллекция | Найти

Позвонить

Вы вошли как гость (наиме)

Покинуть группу

Сегодня

Skype Meeting Assistant открывает всем историю чатов

Skype Meeting Assistant присоединяется к беседе

Skype Meeting Assistant покидает беседу

Name присоединяется к беседе

name присоединяется к беседе

Введите сообщение

